




HERMES



Endüstriyel Kapı
Industrial Doors

MENTEŞELİ ve TELESKOPIK YÜKLEME RAMPALARI

HINGE and TELESCOPIC LIP DOCK LEVELLERS



EBATLAR (DIAMENSIONS)	2000x2500x600			
	2000x3000x600			
MAX. KAPASİTE (MAX. CAPACITY)	7 TONS	10 TONS	12 TONS	15 TONS
MENTEŞELİ DİL KALINLIK (HINGE LIP THICKNESS)	12/13mm	13/14mm	14/15mm	16/17mm
TELESKOPIK DİL KALINLIK (TELESCOPIC LIP THICKNESS)	13/14mm	14/15mm	15/16mm	17/18mm
PLATFORM KALINLIK (PLATFORM THICKNESS)	6/7mm	8/9mm	12/13mm	14/15mm
MOTOR (MOTOR)	1,1KW HDYROPACK (MADE IN TURKEY)			
MENTEŞELİ / HINGE İNDİRME / KALDIRMA (LOWERING / LIFTING)	-350 (min) / +650 (max.)			
TELESKOPIK / TELESCOPIC İNDİRME / KALDIRMA (LOWERING / LIFTING)	-150 (min) / +400 (max.)			



ELEKTROSTATİK TOZ BOYA
(ELECTROSTATIC POWDER
COATING)



TEKERLEK KILAVUZU
(WHEEL GUIDE)



TRAFİK LAMBASI
(TRAFFIC LIGHT)



YÜKLEME IŞIĞI
(DOCK LIGHT)



RAMPA YANAŞMA TAKOZU
(DOCK LEVELLER WEDGE)

ÇİFT CİDARLI TAŞYÜNÜ DOLGULU KEPENK

DOUBLE STEEL ROCKWOOL FILLED ROLLER SHUTTER



ÇİFT CİDARLI TAŞYÜNÜ DOLGULU KEPENK

Özel roll forming tezgahlarında, kenet ve mukavemet formları verilerek şekillendirilmiş, ST 37 Çelik 1. kalite elektro galvaniz sac bantlardan imal edilmiş otomatik sarmal kepenk paneli. (Galvaniz kaplama değeri, DX 51 0,6+0,6 Çift yüzey, kalınlık 100 gr/m²)

IZOCAM marka 70 dansite yoğunlukta taş yünü ile dolu yapılmış ısı ve ses yalıtımı sağlayan endüstriyel alanlar için elverişli panel.

Kullanım alanları Endüstriyel fırın sistemleri, gıda tesisleri, üretim alanları, çiftlik kapıları, soğuk hava depoları, fabrika kapıları, garaj kapıları ve özel projeler...

DOUBLE WALLED ROCKWOOL FILLED ROLLER SHUTTER

Automatic rolling shutter panel made of ST 37 Steel 1st quality electro galvanised sheet metal strips, shaped by giving clamp and strength forms on special roll forming machines. (Galvanised coating value, DX 51 0,6 + 0,6 Double surface, thickness 100 gr / m²)

Special design panel suitable for industrial areas providing heat and sound insulation filled with IZOCAM brand 70 density rock wool.

Areas of use Industrial oven systems, food facilities, production areas, farm doors, cold storage, factory doors, garage doors and special projects...



SEKSİYONEL KAPI

SECTIONAL DOOR



TEKNİK DEĞERLER (TEKNICAL VALUES)

Panel yükseklikleri : 610mm - 500mm
(Panel heights)

Panel ağırlığı : 10,5Kg / m²
(Panel weight)

Panel kalınlığı : 40mm
(Panel thickness)

Poliüretan yoğunluğu : 43,3Kg / m³
(Polyurethane density)

Poliüretan özelliği : CFC Free - B2
(Polyurethane property)

İç ve dış sac kalınlığı : 0,5mm (+-0,01mm)
(Internal and external sheet thickness)

İzolasyon değeri : K=1,51w / m²k
(Thermal insulation value)

Ses izolasyon değeri : RW=26 db
(Sound insulation value)



HIZLI PVC SARMAL KAPILAR

ROLL-UP HIGH SPEED PVC DOOR



HIZLI PVC SARMAL KAPI

Avrupa Menseli CE Belgeli 900gr / m2 Polyester destekli branda
Branda destek barları Ø19-21 boru
Aluminyum ekstrüzyon Ø120mm saft boru
Yan dikmeler galvanize sac (paslanmaz krom seçeneği) Pvc contalı
Saft kapığı galvanize sac (paslanmaz krom seçeneği)
Yerli üretim Trifaze motor sistemi (0,75kw - 1,1kw)
Encoderli kontrol panosu (inverter seçeneği) - Emniyet Fotoseli
Uzaktan kumanda - loop dedektörü (opsiyonel seçenek)

ROLL-UP HIGH SPEED DOOR

European Made CE Certified 900gr / m2 Polyester backed tarpaulin
Tarpaulin support bars Ø19-21 shaft pipe
Aluminium extruded Ø120mm shaft pipe
Side uprights galvanised sheet (stainless option) Pvc gasketed
Shaft cover galvanised sheet metal (stainless chrome option)
Turkish production three-phase motor system (0,75kw - 1,1kw)
Control panel with encoder (inverter option) - Safety photocell
Remote control - Magnetic loop detector (optional)



HIZLI PVC KATLANIR KAPILAR

FOLD-UP HIGH SPEED PVC DOOR



HIZLI PVC KATLANIR KAPI

Avrupa menşeli CE belgeli 900gr/m2 polyester destekli branda
Branda destek barları Ø27x2mm - Ø32x3mm
Saft borusu Ø25 transmisyon mili - Emniyet kayışı 48mm polyester dokuma
Yan dikmeler galvanize sac (paslanmaz krom seçeneği) branda balon
Üst grup galvanize sac (paslanmaz krom seçeneği)
Yerli üretim trifaze motor sistemi (0,75kw - 1,1kw - 1,5kw - 2,2kw)
Encoderli kontrol panosu - Emniyet fotoseli
Uzaktan kumanda - Emniyet Fotoseli (opsiyonel)


FOLD-UP HIGH SPEED DOOR

European origin CE certified 900gr/m2 polyester backed tarpaulin
Tarpaulin support bars Ø27x2mm - Ø32x3mm
Shaft tube Ø25 transmission shaft - Safety strap 48mm polyester webbing
Side uprights galvanised sheet (stainless chrome option) with canvas balloon
Top group galvanised sheet (stainless chrome option)
Turkish production three-phase motor system (0.75kw - 1.1kw - 1.5kw - 2.2kw)
Control panel with encoder - Safety photocell
Remote control - Magnetic loop detector (optional)




ÇARPMA TİP YÜKLEME KÖRÜĞÜ

CRASH TYPE DOCK SHELTERS




ŞİŞME TİP YÜKLEME KÖRÜĞÜ

INFLATABLE DOCK SHELTERS



YÜKLEME ODASI

DOCKHOUSE




HERMES
Endüstriyel Kapi
Industrial Doors



www.hermess.com.tr / +90 232 344 12 12